




POLI

**POLITÉCNICO
GRANCOLOMBIANO**
INSTITUCIÓN UNIVERSITARIA

**SOMOS
DIFERENTES,
SOMOS POLI.**



¿Cómo crear un correo electrónico



¿Qué es eso del correo electrónico?

Existen muchos proveedores del servicio de correo electrónico que le permitirá conectarse a través de un buzón donde podrá enviar y recibir mensajes, almacenar documentos y mucho más.

**SOMOS
DIFERENTES,
SOMOS POLI.**

¿Cuáles son los proveedores de correo?

Estos son solo algunos que ofrecen el servicio:



<https://www.google.com/intl/es/gmail/about/>



<https://outlook.live.com/owa/>



<https://login.yahoo.com/?intl=co&.src=ym>

SOMOS
DIFERENTES,
SOMOS POLI.



Pasos para crear un correo en Gmail



SOMOS
DIFERENTES,
SOMOS POLI.

1

Ingrese a <https://www.google.com/gmail/> y haga clic en **Crear una cuenta**

The screenshot shows the Gmail homepage. At the top left is the Gmail logo. To its right are links for 'Para empresas', 'Iniciar sesión', and 'Crear una cuenta'. The main heading reads 'Mejora tu productividad con Gmail'. Below this is a sub-headline: 'Ahora es más seguro, más inteligente y más fácil de usar, y te ayuda a ahorrar tiempo y a hacer más desde la bandeja de entrada.' At the bottom left of the main content area is a blue button labeled 'Crear una cuenta'. At the top right of the page is another blue button labeled 'Crear una cuenta'. Two red arrows point to these buttons. The background of the page features images of the Gmail interface on a laptop, a smartphone, and a tablet. At the bottom of the page are three small circles, with the first one filled.



2

Diligencie los datos que le pide el formulario: nombres, apellidos, usuario (el que usted desee) y una contraseña (la que usted desee). Después haga clic en ***Siguiente***

Google


Crea una cuenta de Google

Ir a Gmail

Nombre Apellidos

Nombre de usuario @gmail.com

Puedes utilizar letras, números y puntos

Contraseña Confirmación 

Utiliza ocho caracteres como mínimo con una combinación de letras, números y símbolos

[Prefiero iniciar sesión](#)

Siguiente



Una cuenta. Todo Google a tu disposición.

SOMOS
DIFERENTES,
SOMOS POLI.



**SOMOS
DIFERENTES,
SOMOS POLI.**

3 Ingrese su número celular para mantener su cuenta de correo protegida.

Google

Verifica tu teléfono

Por tu seguridad, Google quiere confirmar tu identidad, de manera que te enviará un mensaje de texto con un código de verificación de seis dígitos.
Se aplicarán las tarifas estándar



[Atrás](#)

[Siguiente](#)




Tu información personal es privada y está protegida

4

En su celular recibirá un mensaje con un código que debe ingresar. Solo digite los números y haga clic en **Verificar**.

Mensaje de texto
hoy, 5:10 p. m.

G- 123456 es tu código de
verificación de Google.



Google

Verifica tu teléfono

Por tu seguridad, Google quiere confirmar tu identidad, de manera que te enviará un mensaje de texto con un código de verificación de seis dígitos. *Se aplicarán las tarifas estándar*

 310 XXXXXXX

Introduce el código de verificación

G- 123456

[Atrás](#)

[Llamar](#)

[Verificar](#)



Tu información personal es
privada y está protegida

SOMOS
DIFERENTES,
SOMOS POLI.



SOMOS
DIFERENTES,
SOMOS POLI.

5

Ingrese su fecha de nacimiento, seleccione su sexo y haga clic en ***Siguiente***.

Google

Te damos la bienvenida a Google



ejemplo@gmail.com



Teléfono (opcional)

310XXXXXXX

Utilizaremos tu número para proteger la cuenta, pero no lo mostraremos a otros usuarios.

Dirección de correo electrónico de recuperación (opcional)

La usaremos para mantener tu cuenta protegida

Día

Mes

Año

Tu fecha de nacimiento

Sexo



Tu información personal es privada y está protegida

Por qué pedimos esta información

Atrás

Siguiente

6

En la siguiente pantalla haga clic en ***Saltar***.

Google

Sácale el máximo partido a tu número

Si quieres, puedes añadir tu número de teléfono a tu cuenta para usarlo en los servicios de Google.

[Más información](#)

Por ejemplo, tu número se utilizará para

- Recibir videollamadas y mensajes
- Hacer que los servicios de Google, incluidos los anuncios, te resulten más relevantes

[Más opciones](#)

[Atrás](#)

Saltar

Sí, acepto



Tu información personal es privada y está protegida

SOMOS
DIFERENTES,
SOMOS POLI.

7

Puede leer los términos y condiciones de Privacidad y Tratamiento de Datos. Después, si está de acuerdo, haga clic en **Acepto**

Google

Privacidad y condiciones

Por ejemplo, según la configuración de tu cuenta, te mostramos anuncios basados en información sobre tus intereses, los cuales se derivan del uso que haces de la Búsqueda y de YouTube, y usamos datos de billones de consultas de búsqueda para crear modelos de corrección ortográfica que luego usamos en todos nuestros servicios.

Tú tienes el control

Dependiendo de la configuración de tu cuenta, algunos de estos datos pueden estar asociados a tu Cuenta de Google, en cuyo caso serán tratados como datos de carácter personal. Puedes controlar cómo recabamos y usamos estos datos haciendo clic en "Más opciones". Siempre puedes modificar los ajustes más adelante o revocar tu consentimiento de cara al futuro entrando en Mi Cuenta (myaccount.google.com).

MÁS OPCIONES ▾

Cancelar

Acepto



Tú controlas los datos que recogemos y el modo en que se utilizan

SOMOS
DIFERENTES,
SOMOS POLI.

SOMOS
DIFERENTES,
SOMOS POLI.

8

¡Listo! Ya tiene acceso a su cuenta de correo electrónico. Lo invitamos a consultar cada una de las opciones.

The screenshot displays the Gmail web interface during the initial account setup phase. At the top, the Gmail logo and a search bar are visible. The left sidebar shows navigation options like 'Redactar', 'Recibidos', 'Destacados', 'Pospuestos', 'Enviados', 'Borradores', and 'Más'. The main content area shows the 'Principal' tab with a notification from 'Equipo de Comunidad' about configuring a new Google account. A central progress bar indicates 'Progreso de la configuración' at 10%. Below this, several setup tasks are listed: 'Cuenta creada' (checked), 'Elige un tema', 'Aprende a usar Gmail', 'Importa contactos y mensajes', 'Descarga Gmail para móviles', and 'Cambia la imagen de perfil'. At the bottom, storage usage is shown as '0 GB (0%) ocupados de 15 GB' and links for 'Condiciones', 'Privacidad', and 'Política del programa' are provided.

A blue-tinted photograph of two men in a meeting. The man on the left is leaning forward, looking at a laptop screen. The man on the right is looking towards the screen. The background shows a blurred office environment with shelves and plants.

**¿Cómo puedo consultar
mi dirección de correo?**

**SOMOS
DIFERENTES,
SOMOS POLI.**

Para consultar su dirección de correo electrónico simplemente haga clic sobre la inicial de su nombre en la parte superior derecha de la pantalla. Su dirección es el nombre de usuario que eligió al principio, seguido de **@gmail.com**

The image shows a sequence of steps to access the email address in the Gmail app. On the left, a screenshot of the Gmail app interface is shown. A red arrow points to the user's profile icon (a green circle with the letter 'F') in the top right corner. A green arrow points from this icon to a zoomed-in view of the profile card on the right. The profile card displays the user's name 'Freddy', a profile picture, and the email address 'ejemplo@gmail.com' which is highlighted with a red box. Below the email address are buttons for 'Gestionar tu cuenta de Google', 'Añadir otra cuenta', and 'Cerrar sesión'. At the bottom of the profile card are links for 'Política de privacidad' and 'Condiciones del servicio'.



GRACIAS